







Основные параметры бюджета Пермского края на 2019-2021 гг.

Чугарина Елена Александровна
министр финансов Пермского края



Балансировка бюджета Пермского края на 2016-2018 гг.

млдр руб.	2016 год факт	2017 год факт	2018 год оценка
 ДОХОДЫ	93,4	104,3 +12% к 2016	112,9 +8% к 2017
 РАСХОДЫ	94,3 в т.ч. бюджет развития 9,3 (9,8%)	103,6 в т.ч. бюджет развития 15,9 (15,3%)	119,9 в т.ч. бюджет развития 23,9 (19,9%)
 ДЕФИЦИТ / ПРОФИЦИТ	(-)0,9	(+)0,7	(-)7,0 «реальный» (-) 3,8 с учетом остатков
 Госдолг на конец года к соб. доходам	23,5% 21,0 млрд руб.	18,3% 17,9 млрд руб. -3,1 млрд к 2016	21,0% 22,7 млрд руб. +4,8 млрд. к 2017



Изменение доходов бюджета Пермского края

млн руб.

2019 год 2020 год 2021 год

ОСНОВНЫЕ ФАКТОРЫ (год к году)

+3 215 +4 944 +6 347



Изменение налогового и бюджетного законодательства

+2 209 +2 103 +3 702

Повышение ставки по налогу на прибыль организаций
(отмена региональной льготы)

+2 967 + 2 333 + 2 999

Рост ставок налога на имущество по инфраструктурным объектам
(2013-0,4%, 2016-1,3%, 2018 -1,9%, с 2019 - 2,2%)

+ 910 +238

Освобождение движимого имущества от налогообложения

- 3 450 -1 150

Налогообложение имущества по кадастровой стоимости

+744

Акцизы на нефтепродукты (ежегодный рост ставок на ИПЦ 4%)

+522 +206 +245



Изменение макроэкономических показателей

+3 166 +2 841 +2 645

Рост налогооблагаемой прибыли

+989 +476 +533

Рост фонда заработной платы

+1 936 +2 068 +1 788

Инфляция (ИПЦ)

+241 +297 +324



Изменение поддержки из федерального бюджета

-2 160

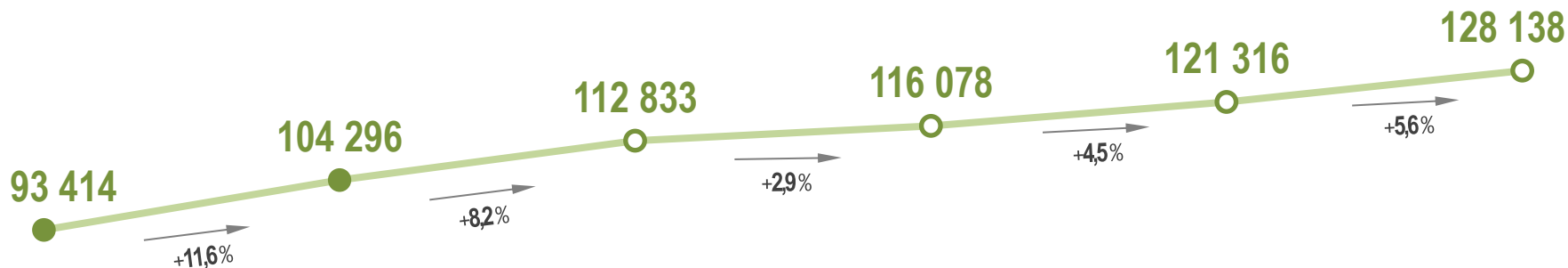
Отсутствие дотации на сбалансированность

-2 160

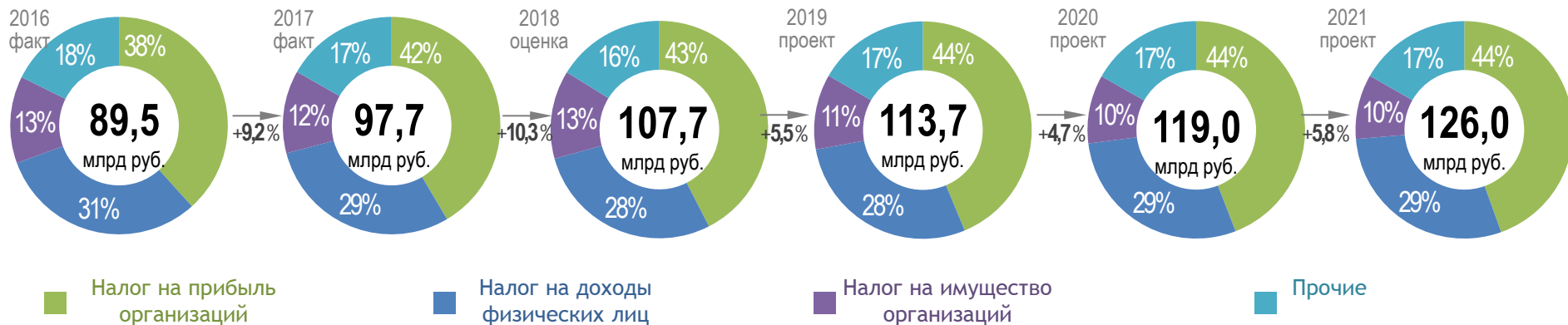


Доходы бюджета Пермского края, млн руб.

2016 факт 2017 факт 2018 оценка 2019 проект 2020 проект 2021 проект



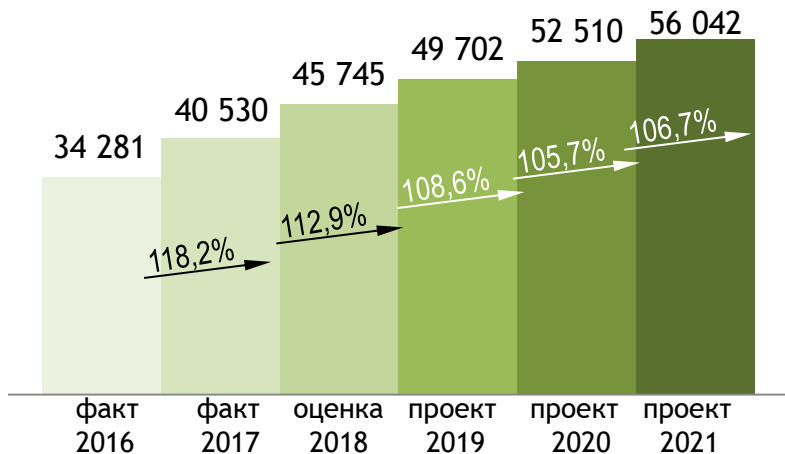
Налоговые и неналоговые доходы



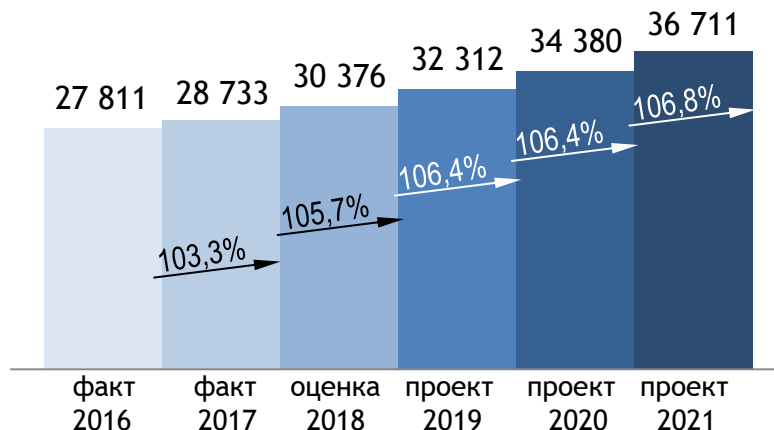


Основные налоговые доходы, млн рублей

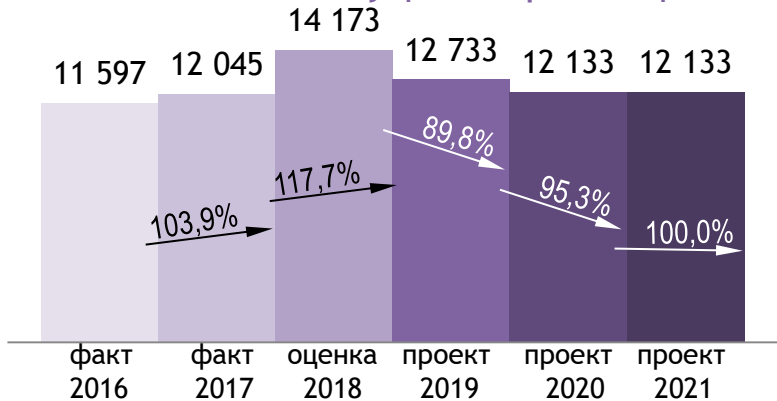
Налог на прибыль организаций



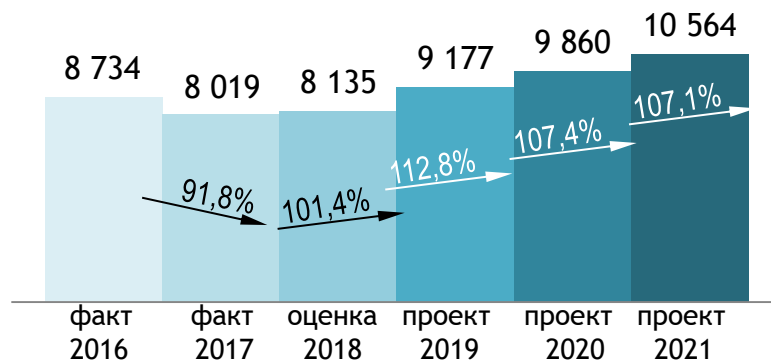
Налог на доходы физических лиц



Налог на имущество организаций



Акцизы





Основные направления бюджетной политики на 2019-2021 гг.



Умеренный дефицит бюджета на 2019-2020 гг.,
взвешенная долговая политика



Сдерживание роста текущих расходов



Сохранение принятых социальных обязательств



Индексация мер социальной поддержки,
фонда оплаты труда работников бюджетной сферы, материальных затрат



Увеличение инвестиций



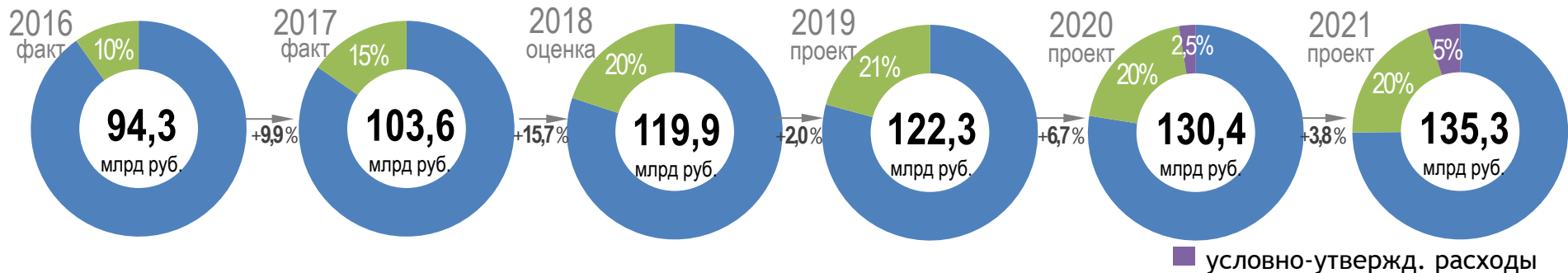
Поддержка объединяющихся территорий



Взаимодействие с федерацией по привлечению средств
на компенсацию выпадающих доходов, реализацию национальных проектов



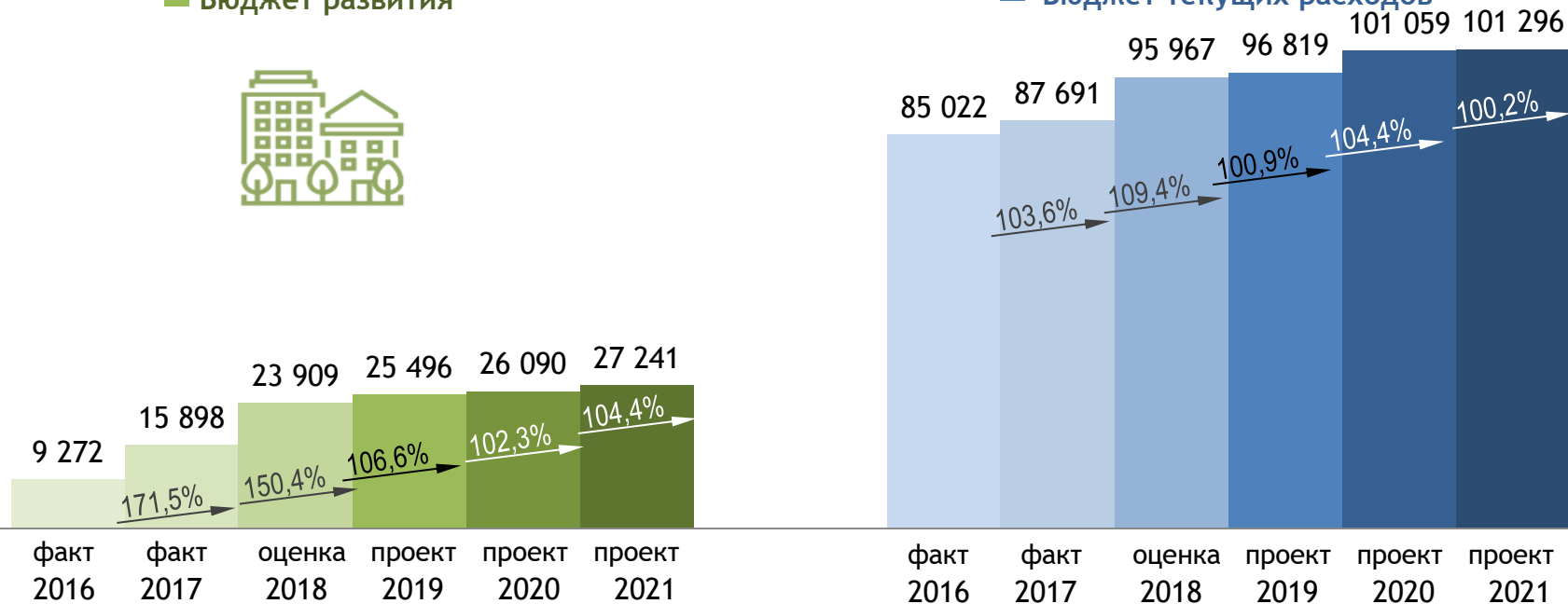
Расходы бюджета Пермского края, млн рублей



■ **Бюджет развития**



■ **Бюджет текущих расходов**





Финансирование госпрограмм в 2019-2021 годах, млн руб.



Расходы
2019-2021

388 023
млн руб.

Программные
расходы

97%



Социальные
расходы

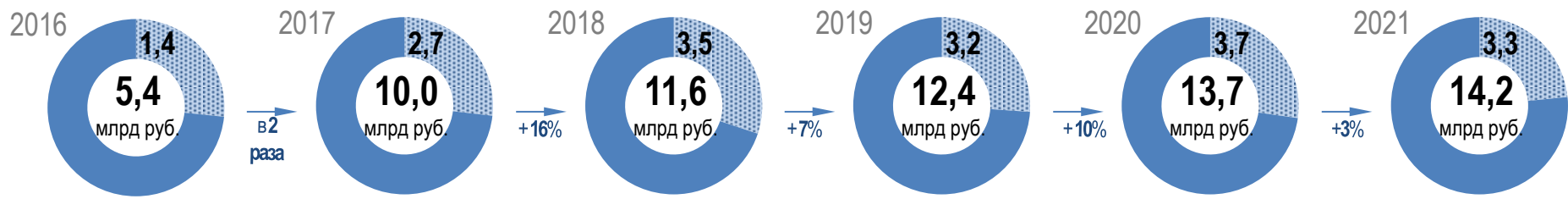
70%




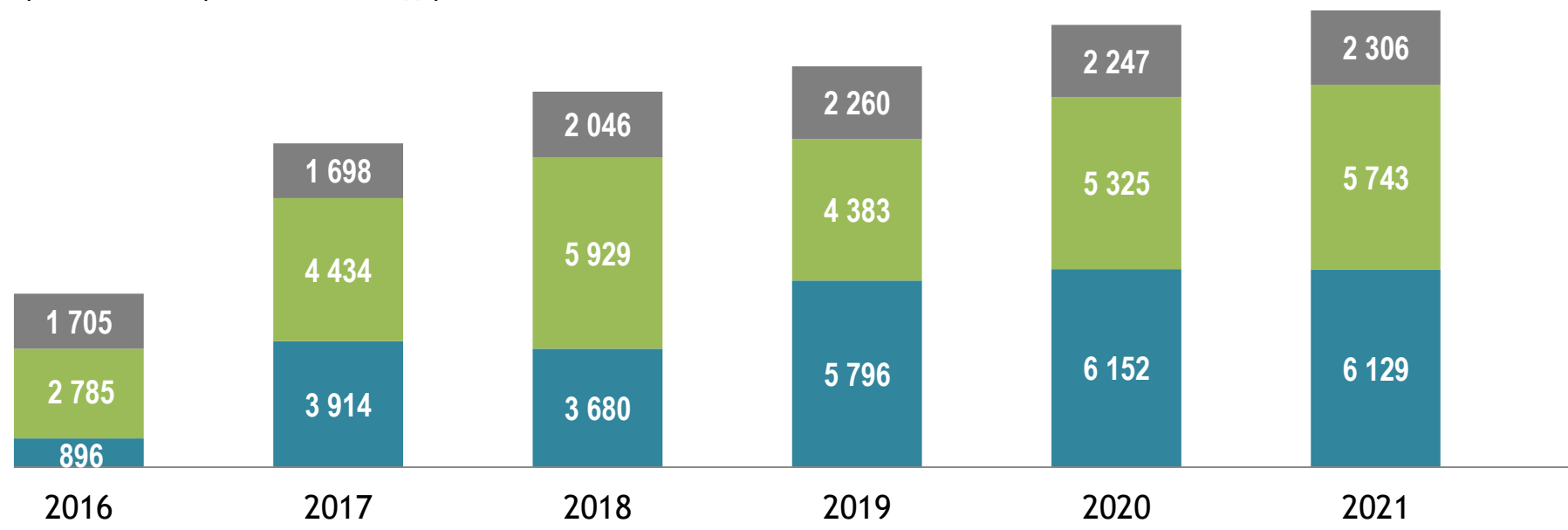
2019-2021	вт.ч. 2019	Государственная программа Пермского края
376 027	119 348	Всего
148 341	47 126	Качественное здравоохранение (с учетом ФОМС)
79 719*	26 038*	*за счет краевого бюджета
104 713	33 651	Образование и молодежная политика
49 676	16 877	Социальная поддержка жителей Пермского края
44 023	13 645	Развитие транспортной системы
32 766	10 367	Региональная политика и развитие территорий
15 195	3 917	Пермский край - территория культуры
8 698	3 395	Градостроительная и жилищная политика, создание условий для комфортной городской среды
6 723	2 221	Государственная поддержка агропромышленного комплекса
6 711	2 741	Экономическая политика и инновационное развитие
5 137	1 964	Спортивное Прикамье
5 057	1 810	Развитие информационного общества
4 571	1 715	Безопасный регион
3 018	1 008	Общество и власть





Дорожный фонд Пермского края




 строительство и ремонт местных дорог



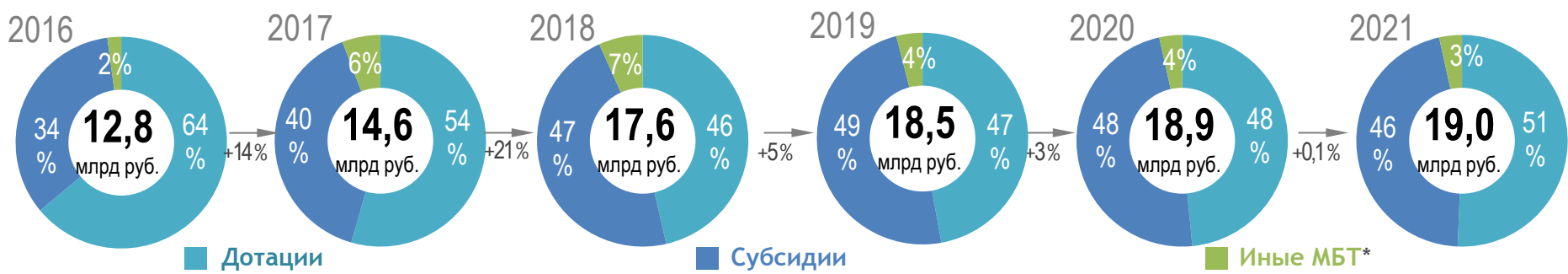
 Строительство дорог, млн руб.

 Ремонт дорог, млн руб.

 Содержание дорог, млн руб.



Финансовая помощь муниципалитетам



*без учета МБТ на ликвидацию последствий техногенной аварии в г. Березники

Муниципальные проекты (ФСР)



*без средств Фонда ЖКХ



Распределение дотации муниципальным районам/ городским округам на 2019 с учетом стимулирования

Региональный фонд
финансовой
поддержки
МР/ГО*



стимулирование
5%



31 МР/ГО

выравнивание

95%



45 МР/ГО
(кроме Перми)

42 МР/ГО в **2018** г. → **(-)14** и **(+)3** в **2019** г.



1. Пермь ГО
2. Соликамск ГО
3. Пермский МР
4. Чайковский ГО
5. Краснокамский ГО
6. Кунгур ГО
7. Нытвенский МР
8. Суксунский МР
9. Чусовской МР
10. Кизеловский ГО
11. Красновишерский МР
12. Оханский ГО
13. Кунгурский МР
14. Лысьва ГО

15. Добрянский МР
16. Чернушинский МР
17. Губаха ГО
18. Горнозаводский ГО
19. Осинский МР
20. Куединский МР
21. Октябрьский МР
22. Юсьвинский МР
23. Ильинский МР
24. Кишертский МР
25. Б-Сосновский МР
26. Еловский МР
27. Кочевский МР
28. Кудымкар ГО



1. Березники ГО
2. Бардымский МР
3. Березовский МР
4. Карагайский МР
5. Ординский МР
6. Очерский МР
7. Сивинский МР
8. Уинский МР
9. Частинский МР
10. Чердынский МР
11. Гаинский МР
12. Косинский МР
13. Кудымкарский МР
14. Юрлинский МР



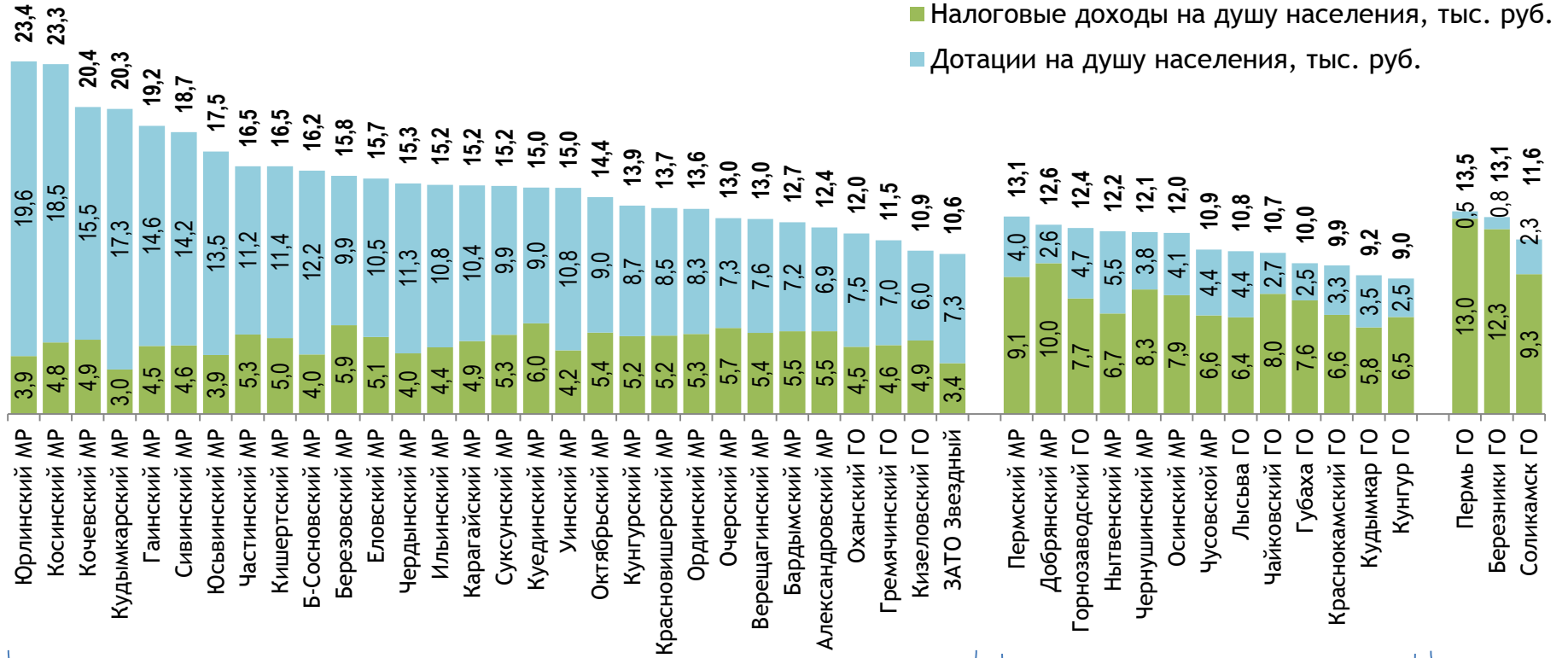
1. Александровский МР
2. Верещагинский МР
3. ЗАТО Звездный ГО



* с учетом замещения части дотации доп. нормативами отчисления от НДФЛ



Дотационность муниципальных районов, городских округов Пермского края в 2019 г.



ВЫСОКОДОТАЦИОННЫЕ
дотация в собств. доходах > 50%
30 МР (ГО) - 5,2 млрд руб. (67%)







ДОТАЦИОННЫЕ
20% < дотация в собств. доходах < 50%
13 МР (ГО) - 2,4 млрд руб. (31%)



НИЗКОДОТАЦИОННЫЕ
дотация < 20%
3 МР (ГО) - 0,2 млрд руб. (2%)



Балансировка бюджета Пермского края на 2019-2021 гг.

млдр руб.	2019 год проект	2020 год проект	2021 год проект
 ДОХОДЫ	116,1	121,3	128,1
 РАСХОДЫ	122,3 вт.ч. бюджет развития 25,5 (20,8%)	130,4 вт.ч. бюджет развития 26,1 (20,0%)	135,3 вт.ч. бюджет развития 27,2 (20,1%)
 ДЕФИЦИТ / ПРОФИЦИТ	(-)6,2	(-)9,1	(-)7,2
	«РЕАЛЬНЫЙ» ДЕФИЦИТ/ ПРОФИЦИТ		
	(-)2,5	(-)1,5	(+)2,2
 Госдолг на конец года к соб. доходам	25,7%	31,9%	35,8%
	«РЕАЛЬНЫЙ» ГОСДОЛГ		
	22,7% 25,8 млрд руб. +3,1 млрд. к 2018	23,3% 27,7 млрд руб. +1,9 млрд. к 2019	20,3% 25,5 млрд руб. -2,2 млрд. к 2020